

ЭКОНОМИЧЕСКИЕ ПОКАЗАТЕЛИ АЛТАЙСКОГО КРАЯ

Февраль 2024 года

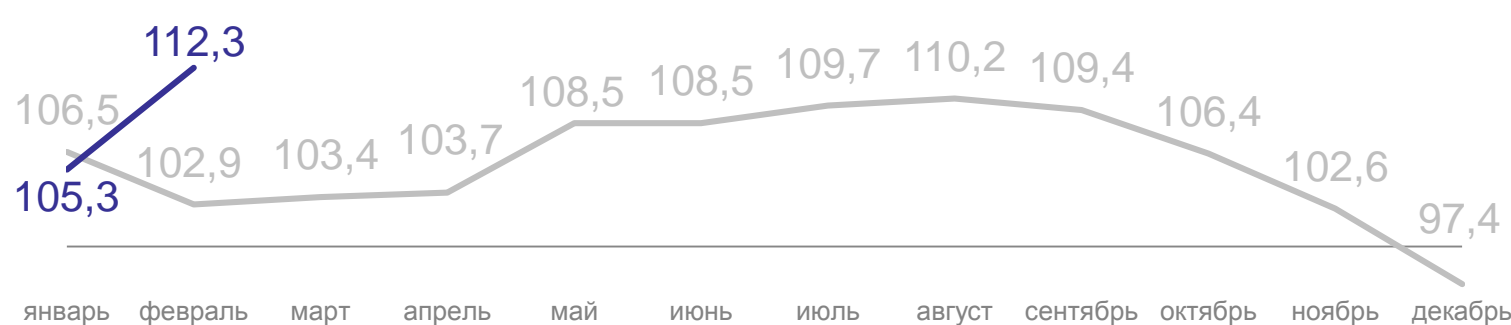
Промышленное производство

Объем отгруженных товаров собственного производства, выполненных работ и услуг собственными силами

Индекс промышленного производства
(к соответствующему месяцу предыдущего года, %)



61,9
млрд рублей



Сельское хозяйство

Производство продукции сельского хозяйства

Индекс физического объема
(к соответствующему месяцу предыдущего года, %)



4,8
млрд рублей



1) Индексы пересчитаны в связи с получением годовых предварительных данных по производству сельскохозяйственной продукции

Строительство

Объем работ по виду деятельности «Строительство»

Индекс физического объема
(к соответствующему месяцу предыдущего года, %)



4,3
млрд рублей

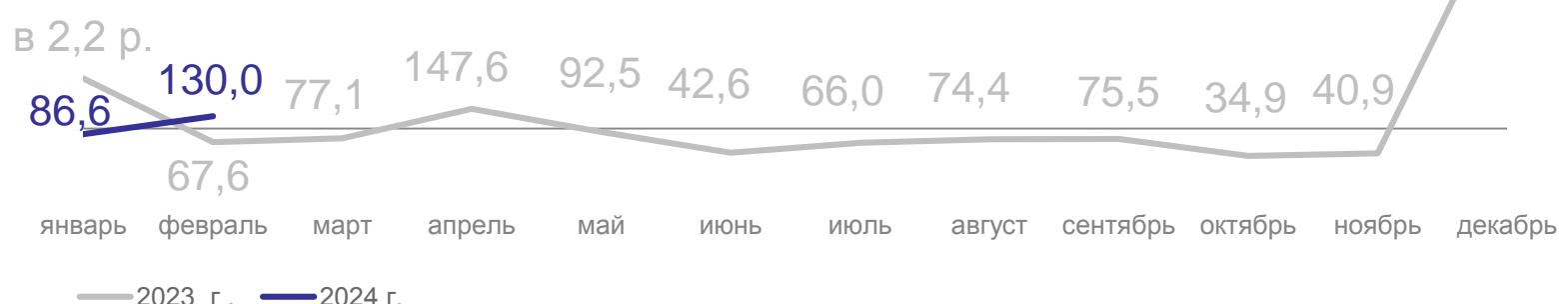


Ввод в действие жилых домов

Темп роста (снижения)
(к соответствующему месяцу предыдущего года, %)



103,8
тыс. м²



**Индекс потребительских цен
(к соответствующему месяцу предыдущего года, %)**

Цены



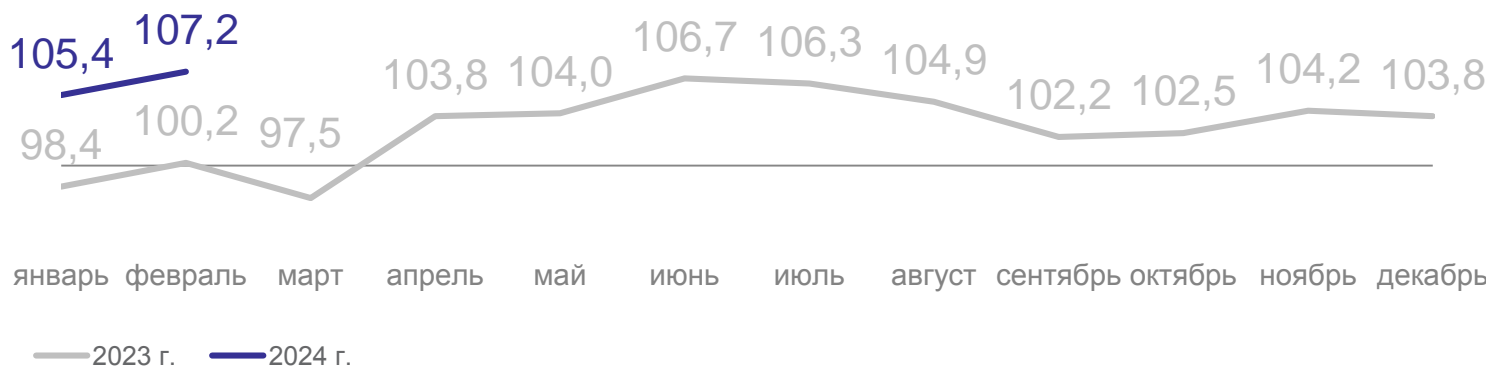
Торговля и услуги

Оборот розничной торговли

Индекс физического объема
(к соответствующему месяцу предыдущего года, %)



42,7
млрд рублей



Оборот общественного питания

Индекс физического объема
(к соответствующему месяцу предыдущего года, %)



1,3
млрд рублей



Объем платных услуг населению

Индекс физического объема
(к соответствующему месяцу предыдущего года, %)



13,8
млрд рублей

